

Situación actual de la Fiebre Porcina Clásica (FPC) en Rusia



Primera aparición en el país:
1895

15

Focos reportados ante la OMSA en 3 provincias

23 casos

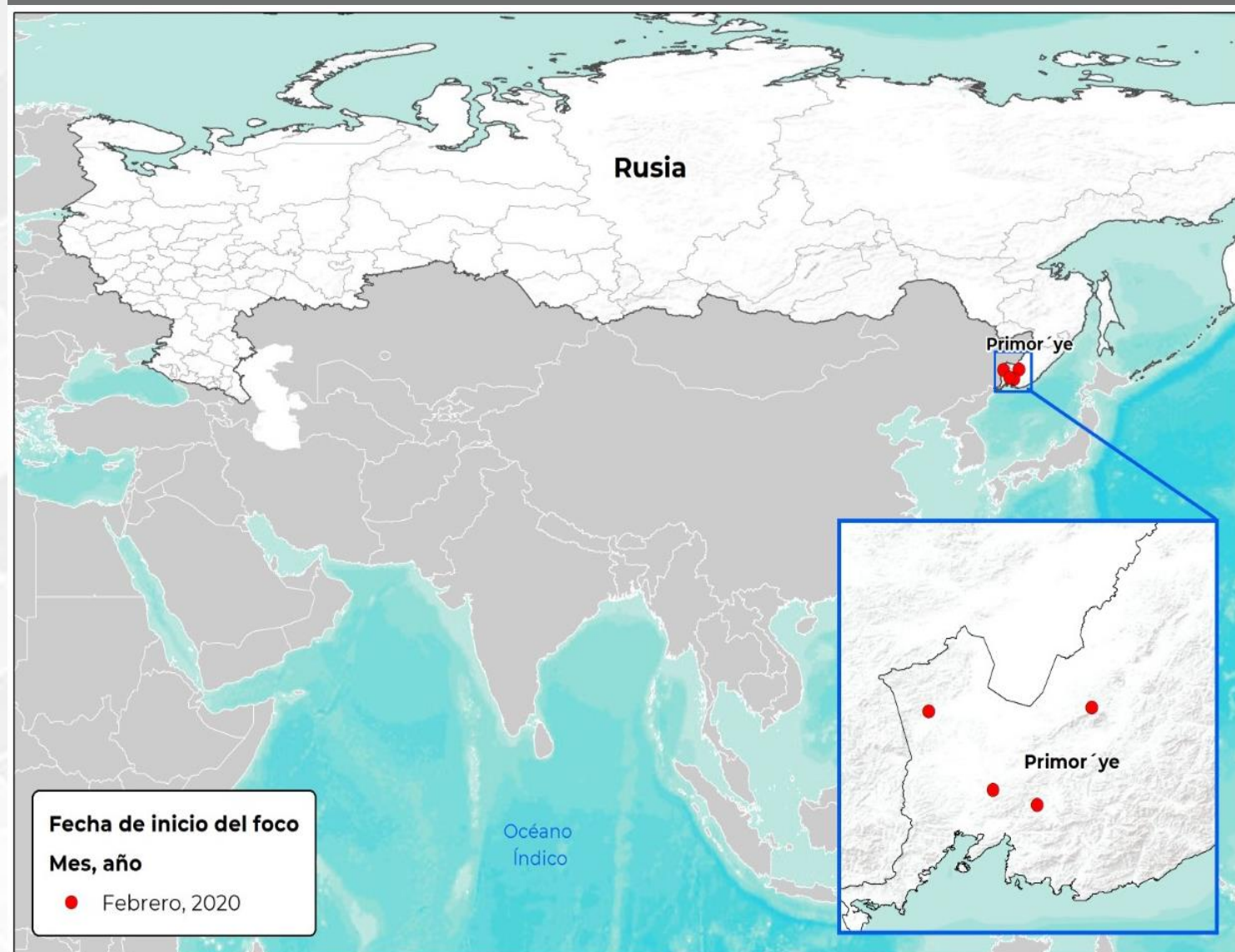
3°

lugar En número de focos de FPC registrados desde 2018.

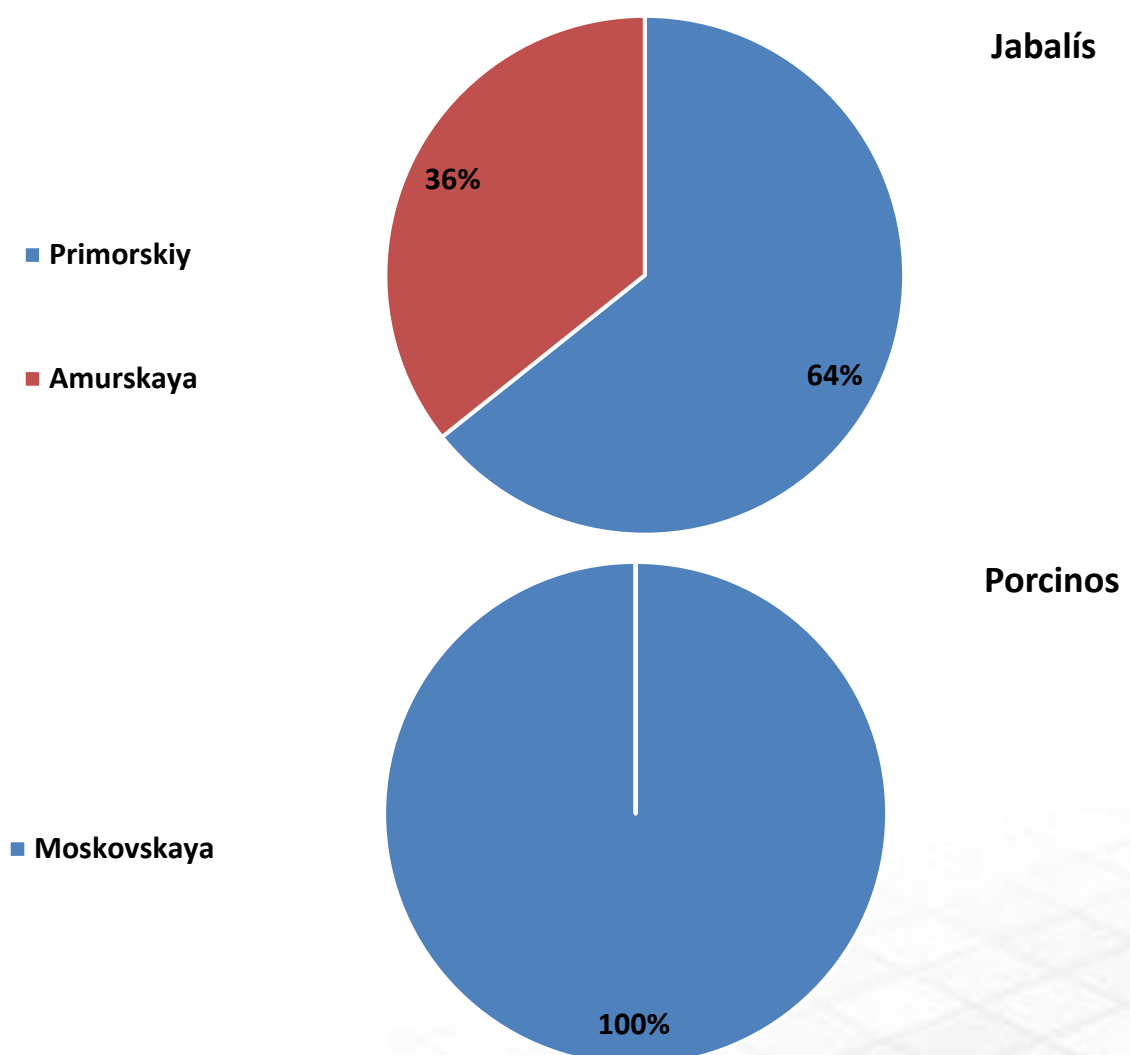
3°

lugar En población porcina afectada por FPC desde 2018.

Cronología de detecciones de FPC en Rusia 2020



Porcentaje de focos por provincia



1. De los focos presentados se ha **resuelto el 93.33%**; del total de **animales afectados (33)**, 13 fueron encontrados **mueritos** y 20 fueron **eliminados**.
2. Rusia ocupa el **3° lugar** en el número de focos de FPC presentados durante 2018-2023, de los cuatro países que reportan a la OMSA. Asimismo, cuenta con el **0.44% de la suma del total de focos (3,447)** acumulados en dicho periodo.
3. La fecha de inicio del **último foco** reportado ante la OMSA fue el **24 de febrero de 2020**.



El último evento reportado por Rusia fue **cerrado el 22 de julio de 2020**, a partir de entonces no se han notificado nuevos eventos y mantiene el estatus de **“Enfermedad presente, limitada a zonas”** tanto en **animales domésticos, como en animales silvestres**, ante la Organización Mundial de Sanidad Animal (OMSA) desde el segundo semestre de 2020.

“ESTE PROGRAMA ES PÚBLICO, AJENO A CUALQUIER PARTIDO POLÍTICO. QUEDA PROHIBIDO EL USO PARA FINES DISTINTOS A LOS ESTABLECIDOS EN EL PROGRAMA”



GOBIERNO DE
MÉXICO

AGRICULTURA
SECRETARÍA DE AGRICULTURA Y DESARROLLO RURAL



SENASICA
SERVICIO NACIONAL DE SANIDAD,
INOCUIDAD Y CALIDAD AGROALIMENTARIA

Rusia: situación económica y afectaciones monetarias de la FPC

5°

lugar
a nivel mundial en inventario
de porcinos.

Inventario porcino 2021

25,850,147 cabezas

2,904 MDD

Fuentes: Elaborada con datos de FAOSTAT, 2023.

Exportaciones 2021

68,754 animales vivos (cabezas)

8.2 MDD

80,445 toneladas de carne

193.6 MDD

Fuentes: Elaborada con datos de FAOSTAT, 2023.

PIB nacional 2021 (nominal)

1,778,783 MDD

Fuentes: Banco Mundial, 2023.

Afectaciones por FPC

1,188,148 cabezas

\$ 129,169,510 USD

Fuentes: Elaborada con datos de FAOSTAT, 2023.

6°

lugar
a nivel mundial en producción de
carne de porcinos.

Producción de carne de porcino 2021

4,304,053 toneladas

8,177 MDD

Aportación al PIB del sector primario: 12.1%

Fuentes: Elaborada con datos de FAOSTAT y Banco Mundial, 2023.

Importaciones 2021

14,555 animales vivos (cabezas)

17.5 MDD

2,234 toneladas de carne

4.3 MDD

Fuentes: Elaborada con datos de FAOSTAT, 2023.

PIB del sector primario 2021

67,533 MDD

Aportación al PIB nacional: 3.8%

Fuentes: Elaborada con datos de Banco Mundial, 2023.

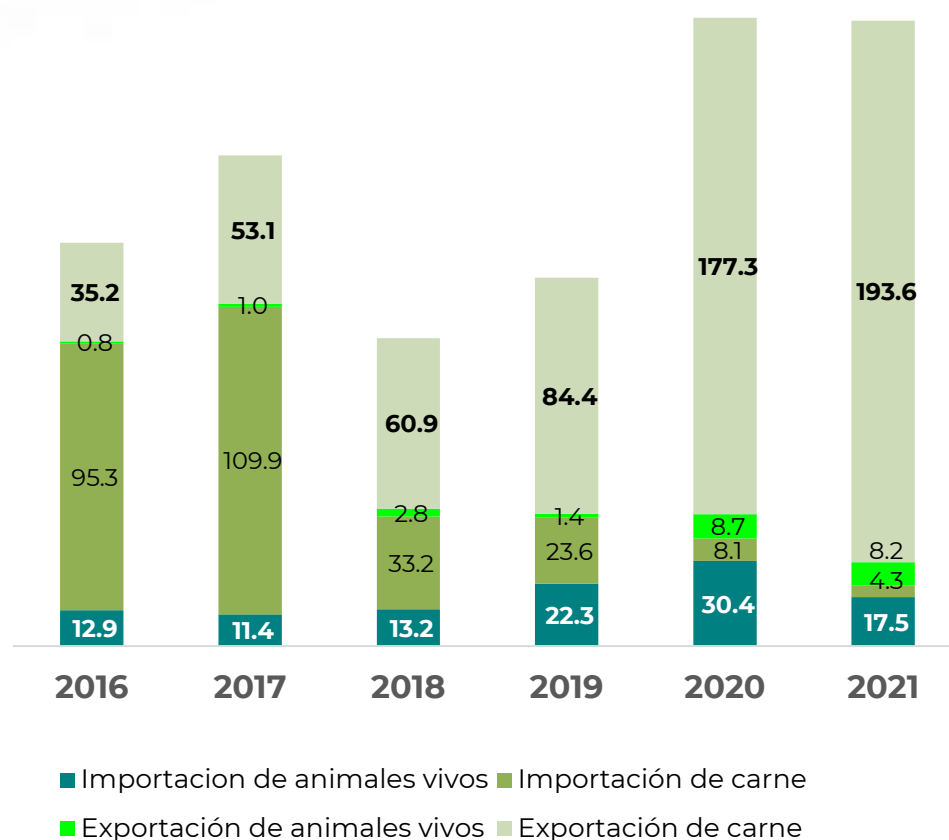
IDH 2021

0.822 – Muy Alto

Lugar 52°

Fuentes: PNUD, 2023.

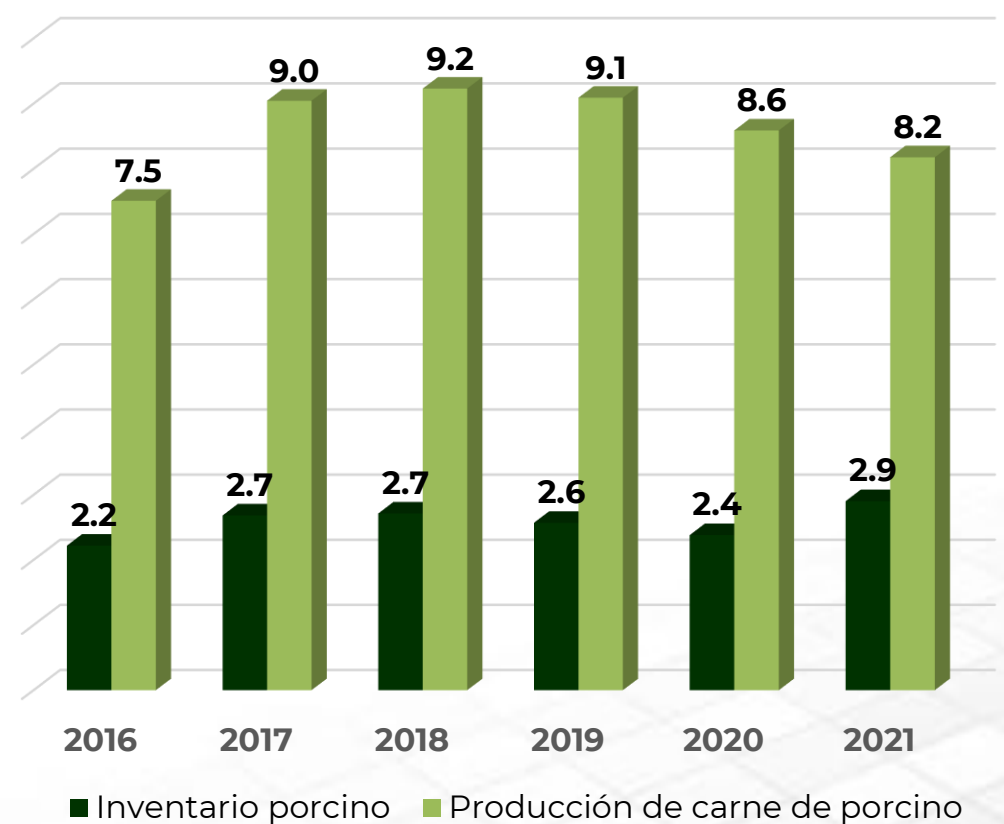
Exportaciones e importaciones de Rusia con el mundo
Millones de dólares



Fuentes: FAOSTAT, 2023.

IDH: indicador que mide el nivel de desarrollo de cada país, atendiendo a variables como la esperanza de vida, la educación o el ingreso per cápita. Desarrollo humano **muy alto** niveles superiores al 0.80; **alto** entre 0.70 y 0.80; **medio** entre 0.50 y 0.70; y **bajo** valoración inferior a 0.55
MDD: Millones de dólares
USD: Dólar estadounidense

Valor de inventario y producción de carne
Miles de millones de dólares



Fuentes: FAOSTAT, 2023.

"ESTE PROGRAMA ES PÚBLICO, AJENO A CUALQUIER PARTIDO POLÍTICO. QUEDA PROHIBIDO EL USO PARA FINES DISTINTOS A LOS ESTABLECIDOS EN EL PROGRAMA"



GOBIERNO DE
MÉXICO

AGRICULTURA
SECRETARÍA DE AGRICULTURA Y DESARROLLO RURAL



SENASICA
SERVICIO NACIONAL DE SANIDAD,
INOCUIDAD Y CALIDAD AGROALIMENTARIA