

Situación actual de la Fiebre Porcina Clásica (FPC) en Bután



Última aparición en el país:
30 de junio de 2018

1

Foco reportado ante la OMSA en una provincia

2 casos

4^o

lugar En número de focos de FPC registrados desde 2018.

4^o

lugar En población porcina afectada por FPC desde 2018.

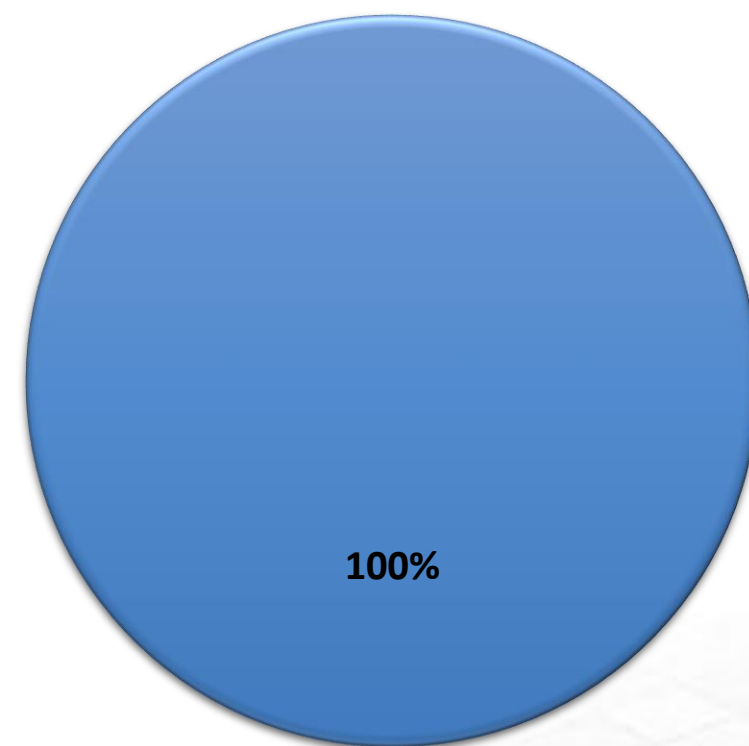
Cronología de detecciones de FPC en Bután 2021



Porcentaje de focos por provincia

Jabalíes

■ Thimphu



1. El foco presentado **se encuentra resuelto**, no se han reportado **animales susceptibles** y solo fueron encontrados **dos animales muertos (jabalíes)**.
2. Bután ocupa el **4^o lugar** en el número de focos de FPC reportados durante 2018 – 2023, de los cuatro países que informan a la OMSA. Asimismo, cuenta con el **0.03% de la suma del total de focos (3,447)** acumulados en dicho periodo.
3. La fecha de inicio del **último foco** reportado ante la OMSA fue el **23 de junio de 2021**.



El último evento reportado por Bután fue **cerrado el 01 de agosto de 2021**, a partir de entonces no se han notificado nuevos eventos y mantiene el estatus de **“Enfermedad ausente”** en animales domésticos y **“Enfermedad presente, limitada a zonas”** en animales silvestres, ante la Organización Mundial de Sanidad Animal (OMSA) desde el primer semestre de 2021.

“ESTE PROGRAMA ES PÚBLICO, AJENO A CUALQUIER PARTIDO POLÍTICO. QUEDA PROHIBIDO EL USO PARA FINES DISTINTOS A LOS ESTABLECIDOS EN EL PROGRAMA”



GOBIERNO DE
MÉXICO

AGRICULTURA
SECRETARÍA DE AGRICULTURA Y DESARROLLO RURAL



SENASICA
SERVICIO NACIONAL DE SANIDAD,
INOCUIDAD Y CALIDAD AGROALIMENTARIA

144° lugar
a nivel mundial en **inventario**
de porcinos.

142° lugar
a nivel mundial en producción de
carne de porcinos.

Inventario porcino 2020

17,577 cabezas

1.0 MDD

Fuentes: Elaborada con datos de FAOSTAT, 2022.

Exportaciones 2020

0 animales vivos (cabezas)

0 USD

0 toneladas de carne

0 USD

Fuentes: Elaborada con datos de FAOSTAT, 2022.

PIB nacional 2020 (nominal)

2,315 MDD

Fuentes: Banco Mundial, 2022.

Afectaciones por FPC

55 cabezas

\$ 3,130 USD

Fuentes: Elaborada con datos de FAOSTAT, 2022.

Producción de carne de porcino 2020

879 toneladas

2.1 MDD

Aportación al PIB del sector primario: 0.5%

Fuentes: Elaborada con datos de FAOSTAT y Banco Mundial, 2022.

Importaciones 2020

0 animales vivos (cabezas)

0 USD

538 toneladas de carne

1.5 MDD

Fuentes: Elaborada con datos de FAOSTAT, 2022.

PIB del sector primario 2020

445 MDD

Aportación al PIB nacional: 19.2%

Fuentes: Elaborada con datos de Banco Mundial, 2022.

IDH 2020

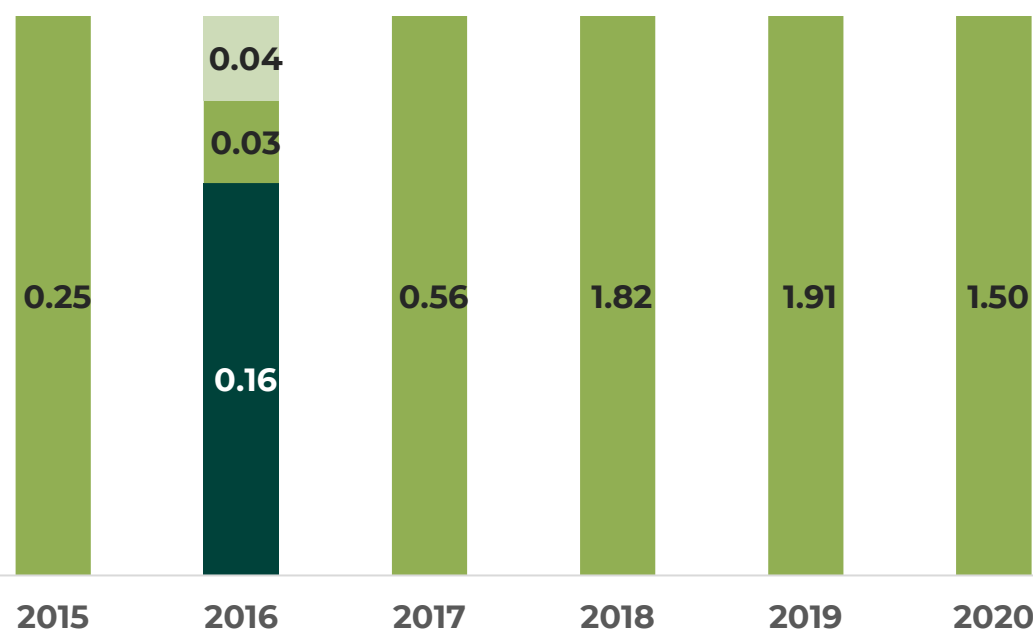
0.654 – Medio

Lugar 129°

Fuentes: PNUD, 2022.

Exportaciones e importaciones de Bután con el mundo

Millones de dólares

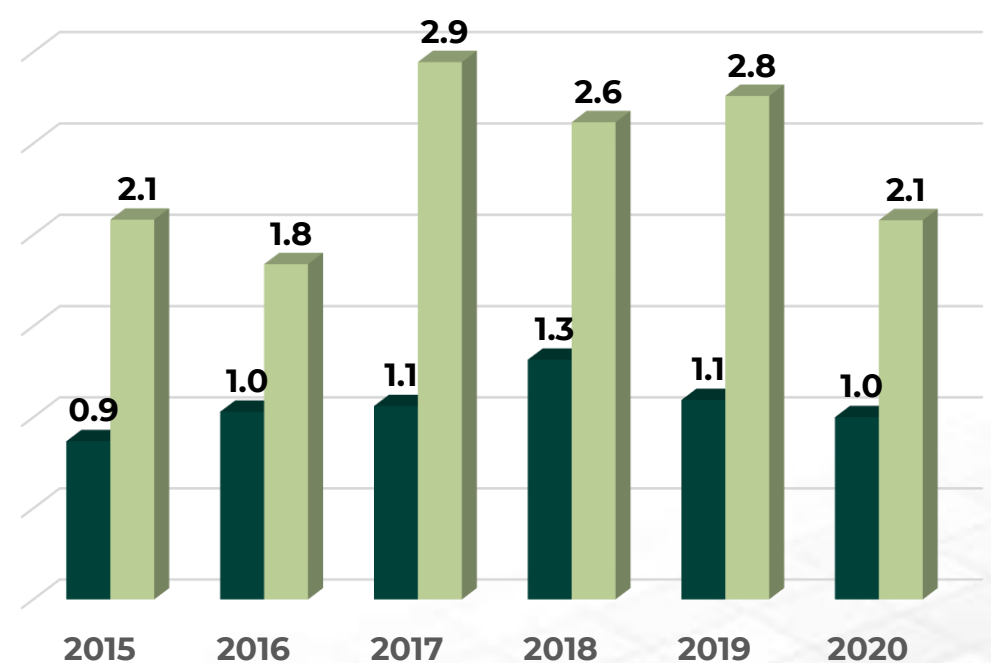


■ Importación de animales vivos ■ Exportación de animales vivos
■ Exportación de carne

Fuentes: FAOSTAT, 2022.

Valor de inventario y producción de carne

Millones de dólares



■ Inventario porcino ■ Producción de carne de porcino

Fuentes: FAOSTAT, 2022.

IDH: indicador que mide el nivel de desarrollo de cada país, atendiendo a variables como la esperanza de vida, la educación o el ingreso per cápita. Desarrollo humano **muy alto** niveles superiores al 0.80; **alto** entre 0.70 y 0.80; **medio** entre 0.50 y 0.70; y **bajo** valoración inferior a 0.55
MDD: Millones de dólares
USD: Dólar estadounidense

"ESTE PROGRAMA ES PÚBLICO, AJENO A CUALQUIER PARTIDO POLÍTICO. QUEDA PROHIBIDO EL USO PARA FINES DISTINTOS A LOS ESTABLECIDOS EN EL PROGRAMA"



GOBIERNO DE
MÉXICO

AGRICULTURA
SECRETARÍA DE AGRICULTURA Y DESARROLLO RURAL



SENASICA
SERVICIO NACIONAL DE SANIDAD,
INOCUIDAD Y CALIDAD AGROALIMENTARIA