

Situación actual de la Fiebre Porcina Clásica (FPC) en Brasil



Primera aparición en el país:
1936

84

Focos reportados ante la OMSA en 3 provincias

1,621 casos

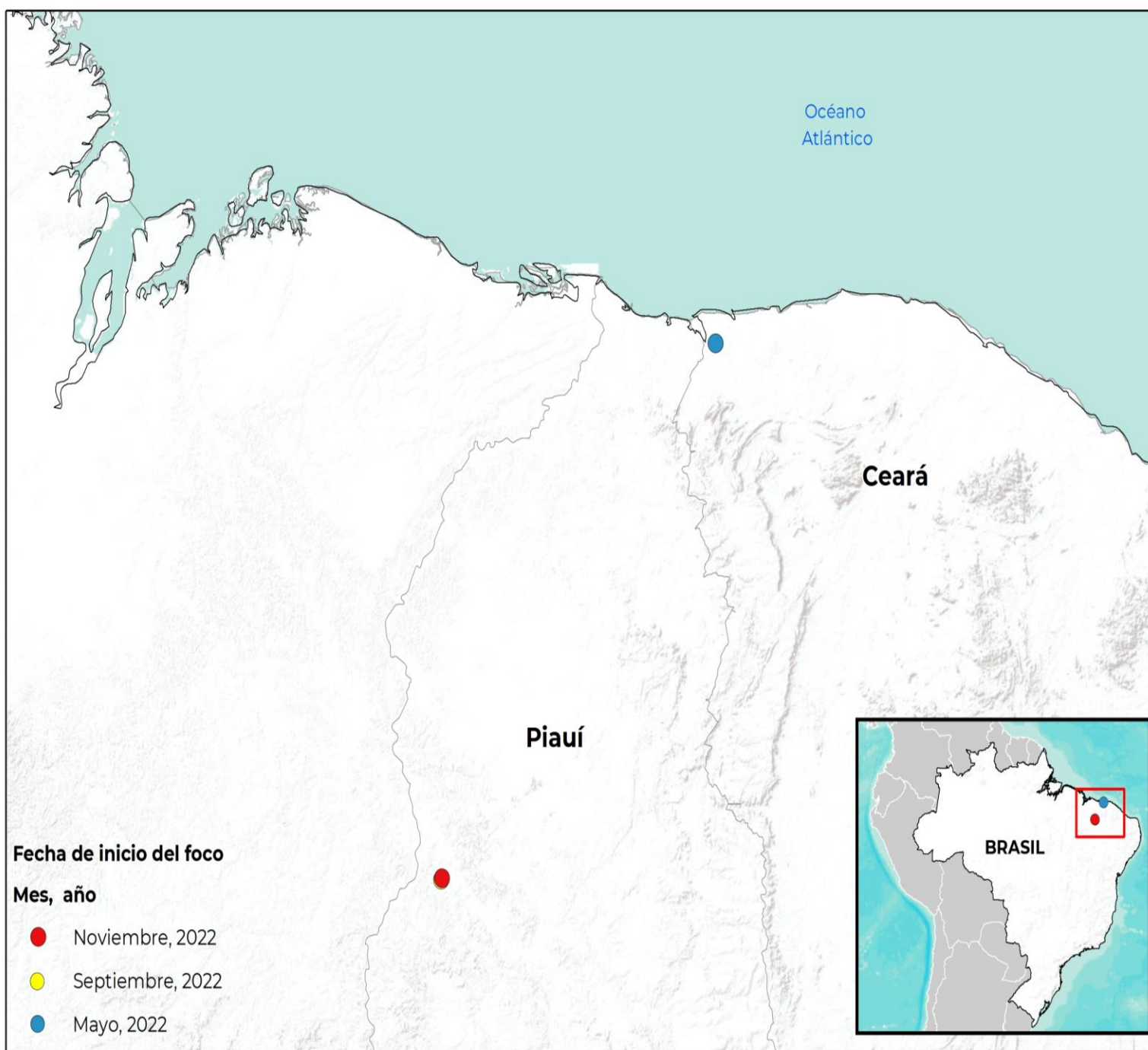
2º

lugar En número de focos de FPC registrados desde 2018.

2º

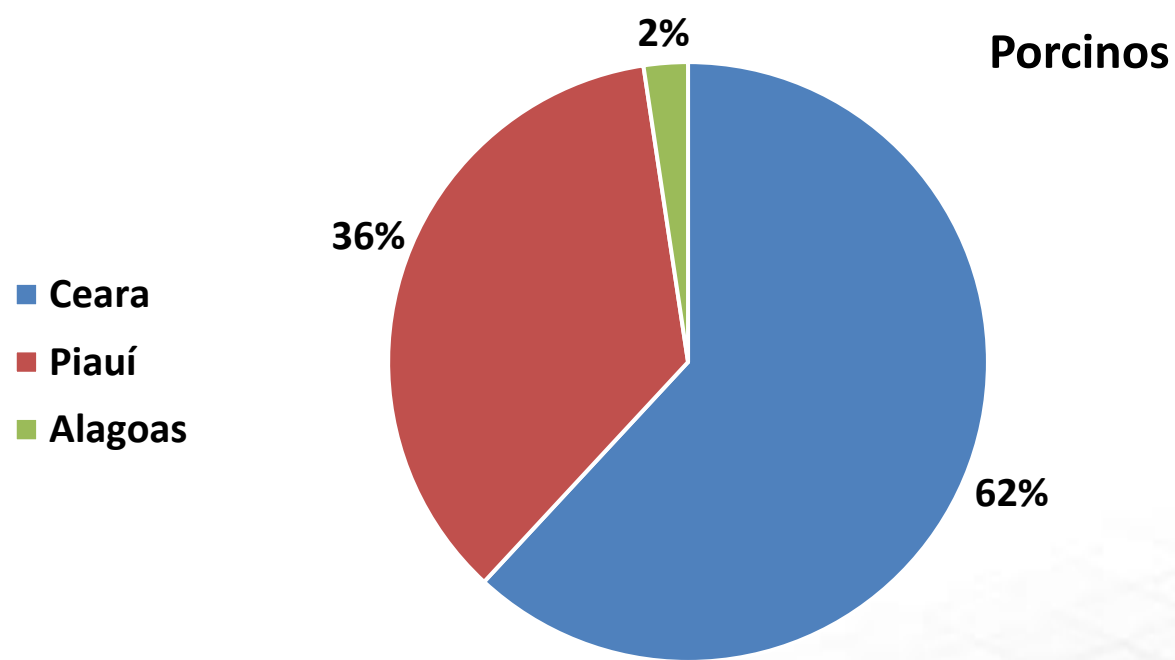
lugar En población porcina afectada por FPC desde 2018.

Cronología de detecciones de FPC en Brasil 2022 - 2023



1. De los focos presentados se ha **resuelto el 100%**, con un total de **4,393 animales susceptibles**, de éstos, **1,210** fueron encontrados **mueritos** y **3,223** fueron **eliminados**.
2. Brasil ocupa el **2º lugar** en el número de focos de FPC presentados durante 2018-2023, de los cuatro países que reportan a la OMSA. Asimismo, cuenta con el **2.42% de la suma del total de focos (3,475)** acumulados en dicho periodo.
3. La fecha de inicio del **último foco** reportado ante la OMSA fue el **15 de noviembre de 2022**.

Porcentaje de focos por provincia



De acuerdo con datos económicos internacionales y análisis de los mercados en el 2023, las pérdidas en el volumen de producción de carne de porcino de Europa por enfermedades propias de la especie, las compensan países como EUA, Brasil y Canadá que han registrado importantes aumentos en sus volúmenes año tras año. Esto ha hecho crecer las ventas en los mercados internacionales tanto de EUA, como de Brasil al 16% para ambas naciones, frente al 14% y 15% respectivamente del año pasado, en el caso específico de Brasil el aumento en los mercados internacionales obedece a la mitigación y control de enfermedades en los porcinos como lo es la FPC.

"ESTE PROGRAMA ES PÚBLICO, AJENO A CUALQUIER PARTIDO POLÍTICO. QUEDA PROHIBIDO EL USO PARA FINES DISTINTOS A LOS ESTABLECIDOS EN EL PROGRAMA"



GOBIERNO DE
MÉXICO

AGRICULTURA
SECRETARÍA DE AGRICULTURA Y DESARROLLO RURAL



SENASICA
SERVICIO NACIONAL DE SANIDAD,
INOCUIDAD Y CALIDAD AGROALIMENTARIA

3° lugar
a nivel mundial en inventario
de porcinos.

5° lugar
a nivel mundial en producción de
carne de porcinos.

Inventario porcino 2021

42,538,652 cabezas

4,751 MDD

Fuentes: Elaborada con datos de FAOSTAT, 2023.

Exportaciones 2021

3,778 animales vivos (cabezas)

4.3 MDD

33,701 toneladas de carne

54.3 MDD

Fuentes: Elaborada con datos de FAOSTAT, 2023.

PIB nacional 2021 (nominal)

1,608,981 MDD

Fuentes: Banco Mundial, 2023.

Afectaciones por FPC

4,433 cabezas

\$ 993,480 USD

Fuentes: Elaborada con datos de FAOSTAT, 2021.

Producción de carne de porcino 2021

4,365,000 toneladas

10,156 MDD

Aportación al PIB del sector primario: 9.2%

Fuentes: Elaborada con datos de FAOSTAT y Banco Mundial, 2023.

Importaciones 2021

2,698 animales vivos (cabezas)

6.3 MDD

171 toneladas de carne

297 mil dólares

Fuentes: Elaborada con datos de FAOSTAT, 2023.

PIB del sector primario 2021

110,879 MDD

Aportación al PIB nacional: 6.9%

Fuentes: Elaborada con datos de Banco Mundial, 2023.

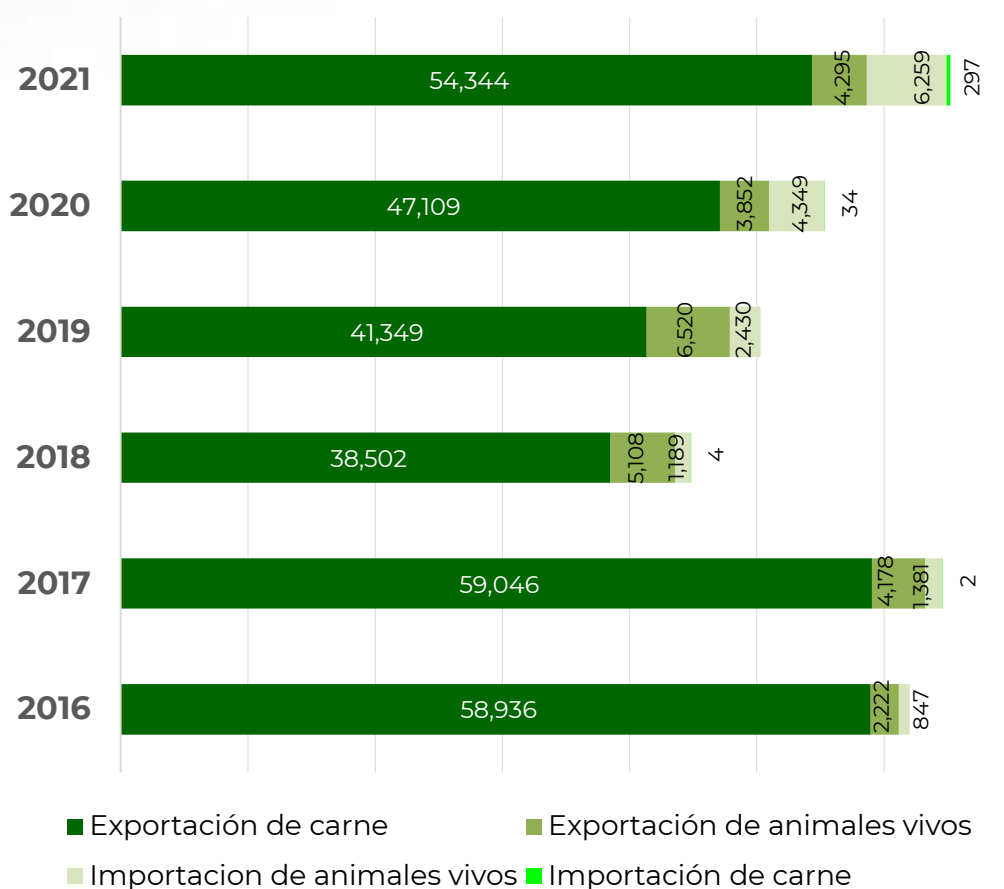
IDH 2021

0.754 – Alto

Lugar 84°

Fuentes: PNUD, 2023.

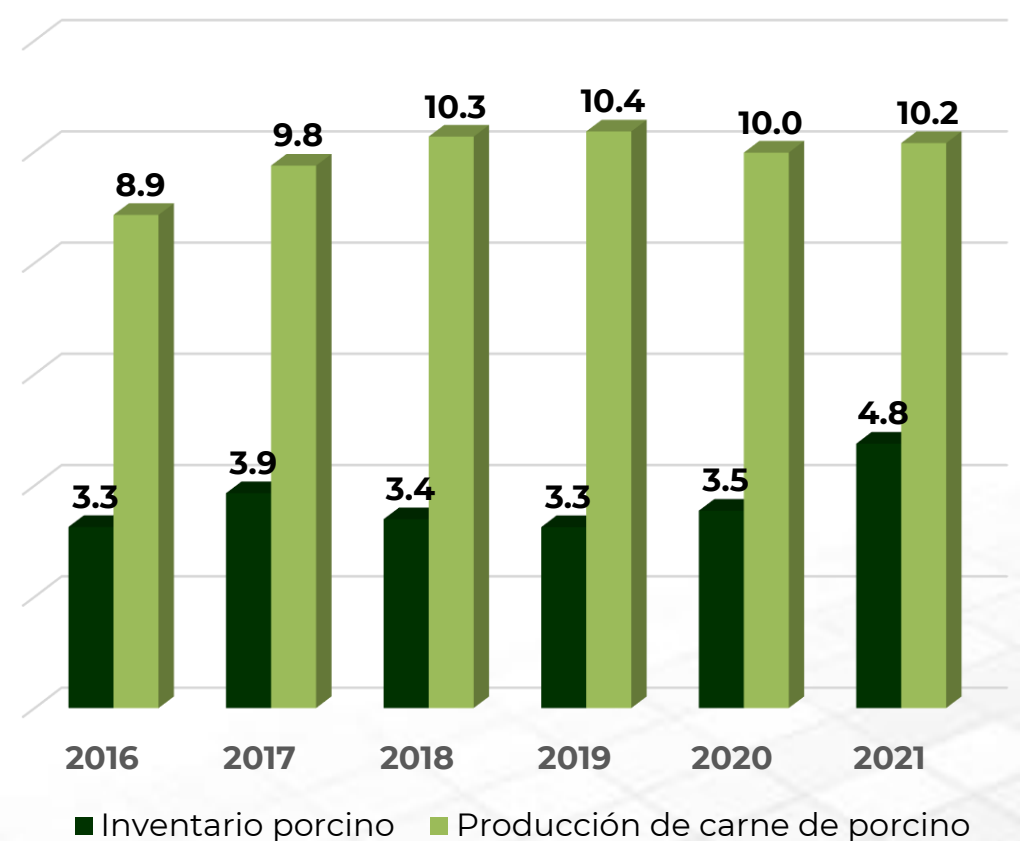
Exportaciones e importaciones de Brasil con el mundo
Miles de dólares



Fuentes: FAOSTAT, 2023.

IDH: indicador que mide el nivel de desarrollo de cada país, atendiendo a variables como la esperanza de vida, la educación o el ingreso per cápita. Desarrollo humano **muy alto** niveles superiores al 0.80; **alto** entre 0.70 y 0.80; **medio** entre 0.50 y 0.70; y **bajo** valoración inferior a 0.55
MDD: Millones de dólares
USD: Dólar estadounidense

Valor de inventario y producción de carne
Miles de millones de dólares



Fuentes: FAOSTAT, 2023.

"ESTE PROGRAMA ES PÚBLICO, AJENO A CUALQUIER PARTIDO POLÍTICO. QUEDA PROHIBIDO EL USO PARA FINES DISTINTOS A LOS ESTABLECIDOS EN EL PROGRAMA"



GOBIERNO DE
MÉXICO

AGRICULTURA
SECRETARÍA DE AGRICULTURA Y DESARROLLO RURAL



SENASICA
SERVICIO NACIONAL DE SANIDAD,
INOCUIDAD Y CALIDAD AGROALIMENTARIA