



**AGRICULTURA**  
SECRETARÍA DE AGRICULTURA Y DESARROLLO RURAL



**SENASICA**  
SERVICIO NACIONAL DE SANIDAD,  
INSPECCIÓN Y CALIDAD AGROPECUARIA

**inifap**

Instituto Nacional de Investigaciones  
Forestales, Agrícolas y Pecuarias



**Para plagas de importancia económica  
presentes en apoyo a la producción de  
maíz, frijol, trigo y arroz**



# **Boletín de Alerta Fitosanitaria del SENASICA para Roya de la hoja de trigo en el estado de Sinaloa**

**N°03**  
Noviembre 2022



**Colaboración Técnico-Científica:**

Dirección en Jefe  
Dirección General de Sanidad Vegetal  
Instituto Nacional de Investigaciones Forestales, Agrícolas y Pecuarias del Campo Experimental Bajío  
Comité de Sanidad Vegetal del Estado de Sinaloa

**Vigente del 14 al 20 de noviembre de 2022**

**Roya de la hoja del trigo en Sinaloa**

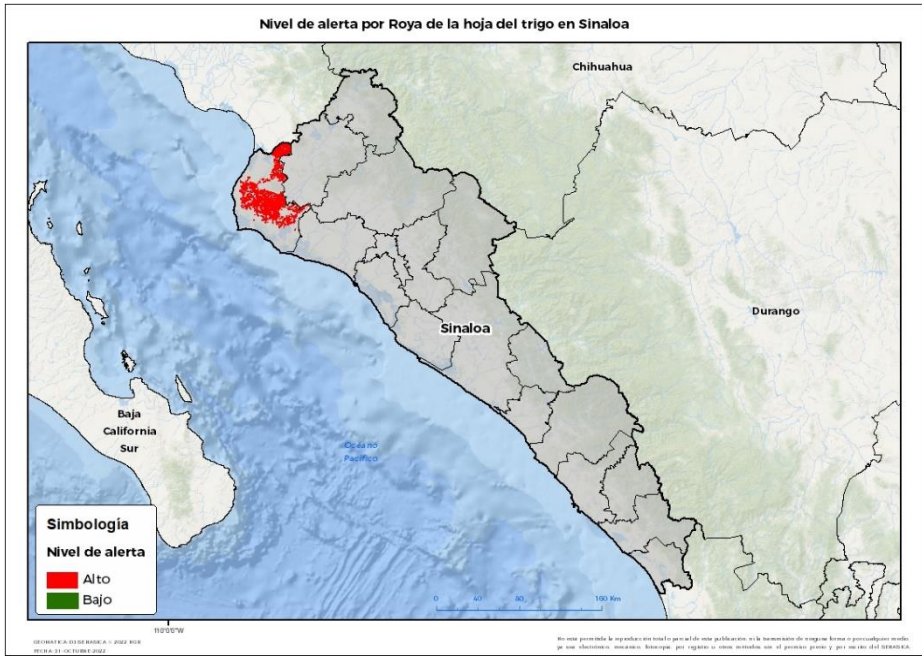
Derivado de la información recabada a través de los censos realizados en campo y el pronóstico meteorológico a 7 días, la **AF-SENASICA** correspondiente a **Roya de la hoja del trigo en Sinaloa**, notifica a los municipios con nivel de riesgo con el objeto de prevenir que el fitopatógeno se establezca en el cultivo.

**1. Condiciones meteorológicas favorables para el desarrollo de la plaga**

De acuerdo a la información **meteorológica pronosticada** en el estado se identifica que **existirán condiciones óptimas** para el proceso de infección de la roya, con una humedad relativa >70% y aproximadamente de 3 horas continuas de punto de rocío.

Temperatura máxima	<b>27.5 °C</b>
Temperatura mínima	<b>15.2 °C</b>
Precipitación	<b>1 - 5 mm</b>

**2. Análisis de probabilidad de riesgo**



Se identifica que la roya de la hoja del trigo puede iniciar su proceso de infección debido a que hay:

- Condición favorable en **1 municipio bajo riesgo fitosanitario**.
- Etapa fenológica susceptible del trigo y hospedantes alternos (Anexo 1).



**3. Sensibilización referenciado a estrategias operativas e impacto económico**

**Impacto económico en las hectáreas con mayor riesgo:**

-  **1 municipio en riesgo 58,902 ha**
-  **El municipio se encuentra bajo **riesgo alto****
-  **1,631 millones de pesos**

**Acompañamiento técnico al sector**

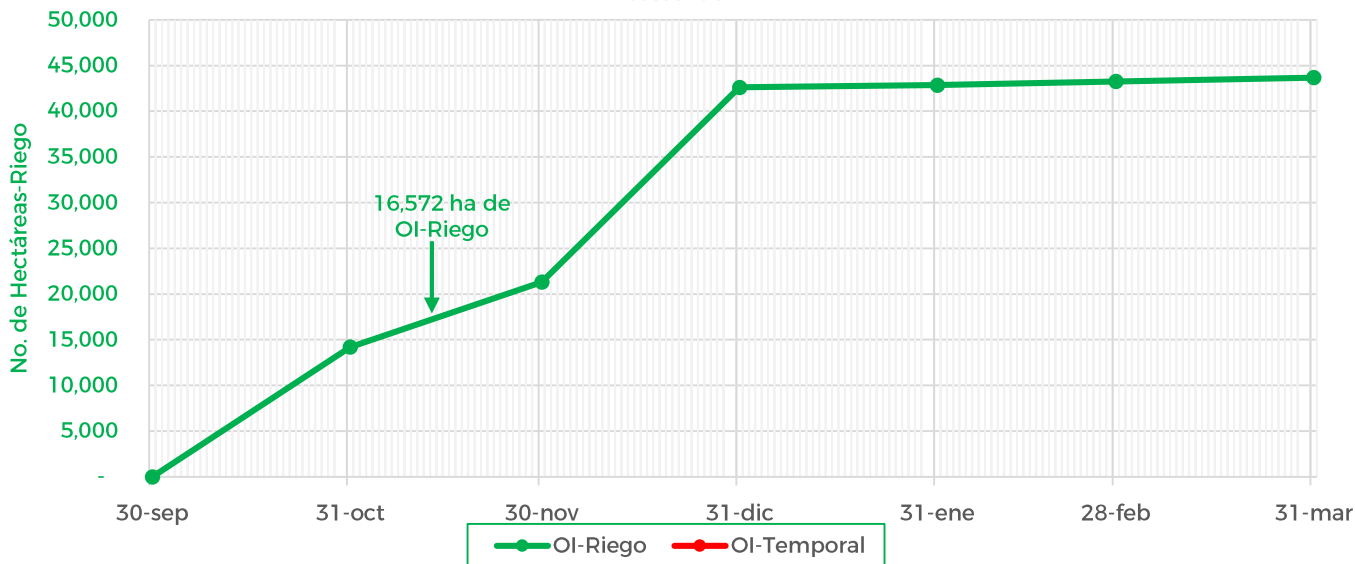
- Se considera oportuno:
- Notificar al productor para que puedan implementar **acciones preventivas (capacitación y acompañamiento técnico) en los municipios identificados.**
  - Intensificar los sistemas de muestreo** en los Puntos de Seguimiento Fitosanitario.
  - Fortalecer las actividades** de exploración en las unidades de producción.

Nota: El siguiente cálculo fue establecido tomando en consideración el precio medio rural promedio del estado (Fuente: SIAP, 2021).

Roya de la hoja del trigo en Sinaloa

**4. Avance de siembra**

Avance de siembra de trigo en el estado de Sinaloa al 14 de Noviembre del 2022  
Ciclo OI



De acuerdo con los registros del SIAP, se estima un avance de siembra de la siguiente manera:

- **16,572 ha** bajo condiciones de **riego**

**5. Recomendaciones AF-SENASICA**

Derivado de la integración de elementos como: Superficie de producción de trigo en su modalidad Otoño-Invierno, variables climáticas (temperatura, humedad relativa y punto de rocío como base para el inicio del proceso de infección), fecha de siembra, etapa fenológica del cultivo hospedante, la epidemiología de la plaga y estrategias operativas implementadas, se sugiere lo siguiente:

1. El acompañamiento técnico debe fortalecerse en el municipio señalado de alto riesgo por parte del personal técnico del Servicio Fitosanitario, con el objetivo de **verificar la etapa fenológica susceptible del cultivo e incidencia posible de la roya del trigo.**
2. Sensibilizar al sector agrícola en el manejo preventivo, **donde se transfiera la metodología de exploración y muestreo oportuno de la plaga en toda la fase de desarrollo del cultivo, que permita y coadyuve en la accionabilidad ante un brote emergente.**
3. Se sugiere al personal técnico del Servicio Fitosanitario establecer un cronograma de actividades y calendario de visitas en los diferentes predios de los municipios identificados con un nivel de riesgo **a fin de verificar la presencia o ausencia del hongo, misma que permitirá y servirá de base para el manejo preventivo.**
4. En caso de encontrar la plaga, **el personal técnico del Servicio Fitosanitario prestará especial atención en la recomendación sobre el uso de plaguicidas autorizados por COFEPRIS bajo un enfoque de manejo sostenible de la plaga de forma regional.**

**Contacto**

Correo: [alerta.fitosanitaria@senasica.gob.mx](mailto:alerta.fitosanitaria@senasica.gob.mx)

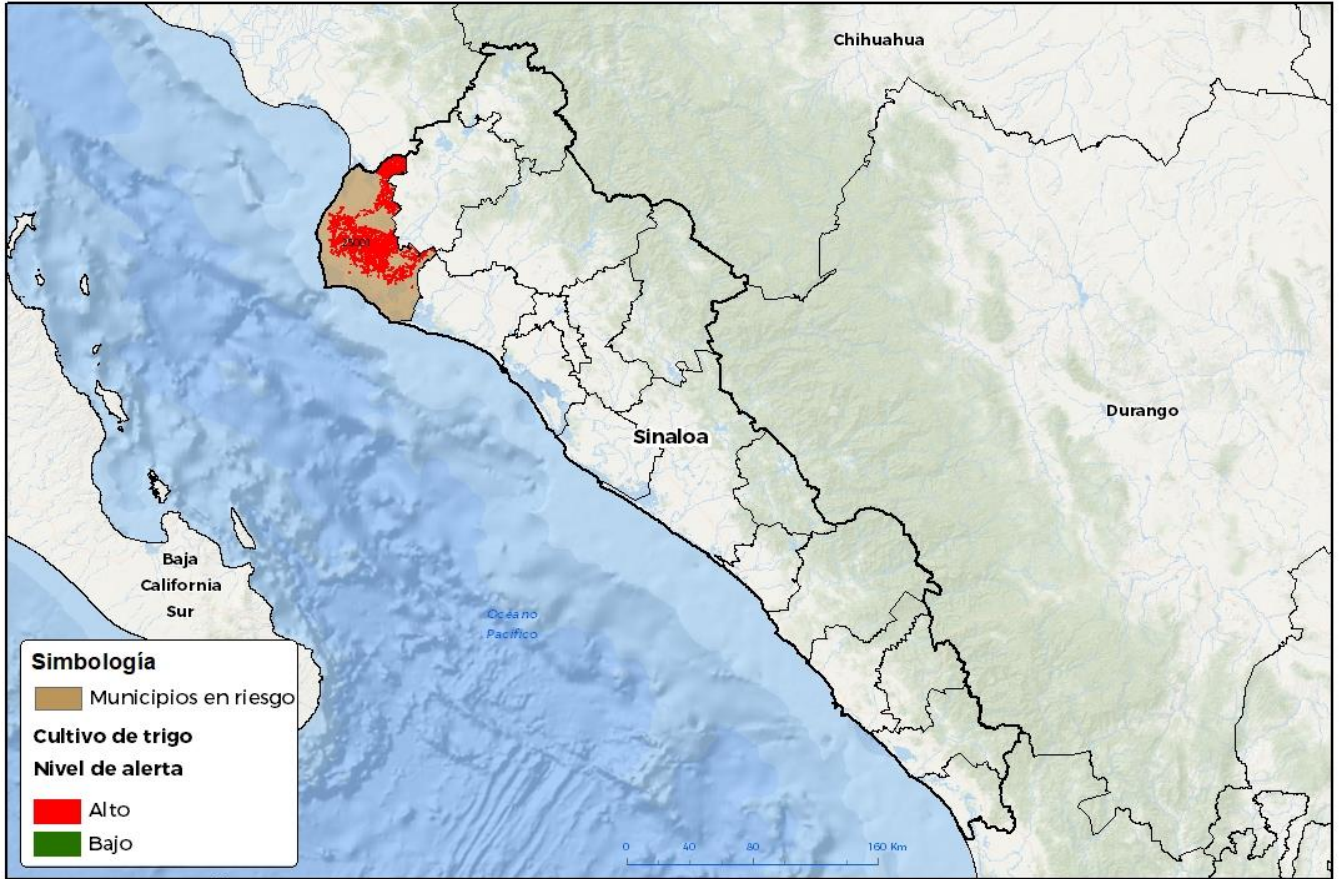
Teléfono gratuito: 800 987 987 9

Vigente del 14 al 20 de noviembre de 2022

Roya de la hoja del trigo en Sinaloa

Anexo 1.- Se ha identificado 1 municipio en **riesgo alto**, y presencia del cultivo para el proceso de infección de Roya de la hoja del trigo, mismo que en caso de presentarse el fitopatógeno estaría en riesgo.

Municipios con cultivo y probable riesgo por Roya de la hoja del trigo en Sinaloa



GEONATICA-DI-SENASICA © 2022 RGR  
FECHA: 31-OCTUBRE-2022

No está permitida la reproducción total o parcial de esta publicación ni la transmisión de ninguna forma o por cualquier medio, ya sea electrónico, mecánico, fotocopia, por registro u otros métodos, sin el permiso previo y por escrito del SENASICA.

Municipios con estrategia operativa 2022		
Municipios	Clave	Superficie (ha)
Ahome	25001	58,902
<b>Total general</b>		<b>58,902</b>

**Contacto**

Correo: [alerta.fitosanitaria@senasica.gob.mx](mailto:alerta.fitosanitaria@senasica.gob.mx)

Teléfono gratuito: 800 987 987 9